

# Stanovení komunikačních kanálů mezi školou, žáky a rodiči

verze 2020-2021

## 1. Hlavní a vedlejší komunikační kanály

### a) V případě **klasické prezenční výuky**:

- hlavním komunikačním kanál je **elektronická žákovská knížka v systému Bakaláři** (informace o učivu, úkolech, docházce, klasifikaci, provozní informace apod.)
- vedlejšími komunikačními kanály jsou e-maily a telefony rodičů a zákonných zástupců + případná osobní komunikace

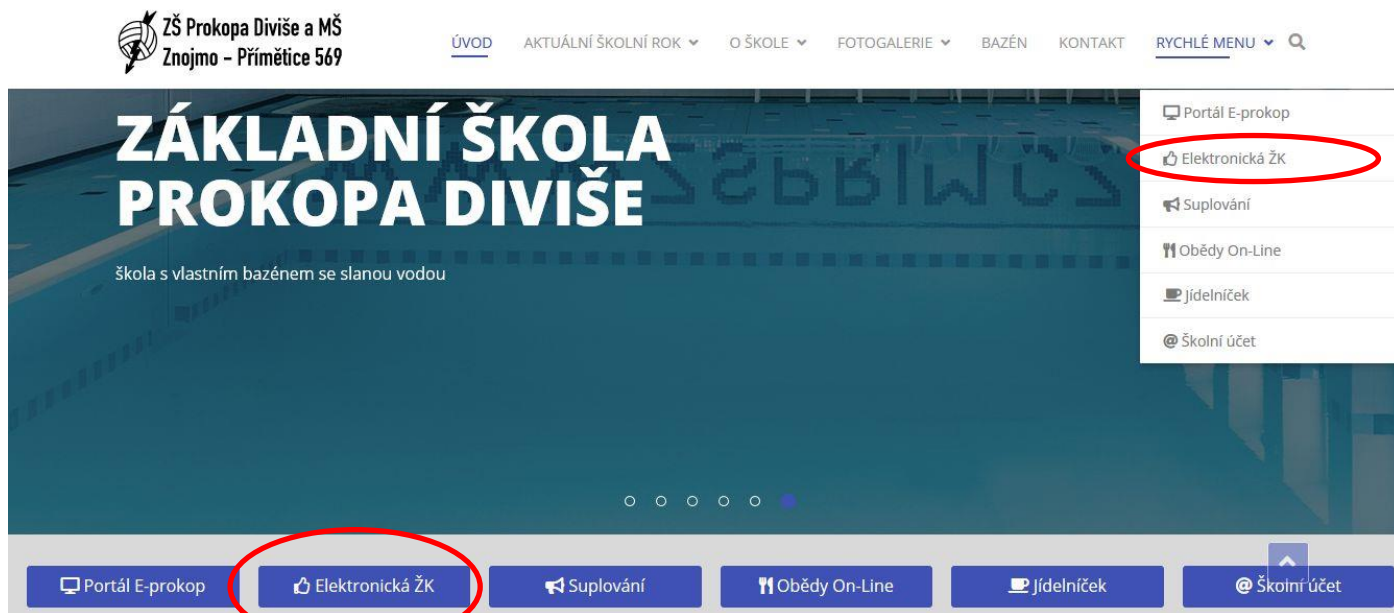
### b) V případě **dálkové distanční výuky**:


- hlavním komunikačním kanálem je **systém Teams**, do nějž mají žáci zřízen přístup v rámci **školního účtu Microsoft Office 365** (on-line výuka, videoschůzky, zadávání úkolů a probírání učiva)
- vedlejšími komunikačními kanály jsou elektronická žákovská knížka v systému Bakaláři (klasifikace, provozní informace) a e-maily a telefony rodičů a zákonných zástupců
- 

## 2. Přihlášení do jednotlivých komunikačních kanálů

### a) **Elektronická žákovská knížka:**

- každý žák školy má aktivovány dva přístupy do elektronické žákovské knížky – rodičovský a žákovský
- **přihlášení do systému:**
  - o z webových stránek školy:



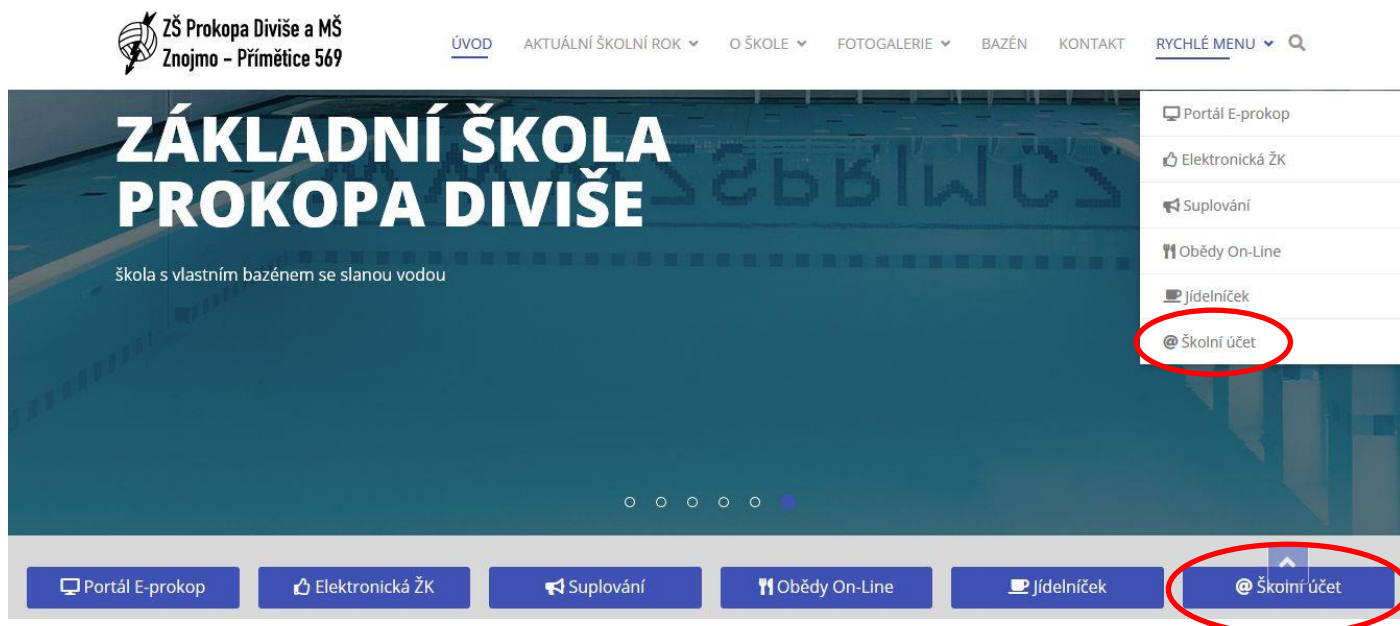


- z nainstalované aplikace Bakaláři na mobilech či tabletech
- **nastavení a resetování hesla**
  - rodiče si hesla nastavují sami přes odkaz „zapomenuté heslo“ uvedením e-mailu registrovaného ve školní matrice, na nějž přijde provizorní heslo pro přihlášení a nastavení nového hesla
  - žáci si hesla nastavují sami přes odkaz „zapomenuté heslo“ uvedením adresy svého školního účtu (jmeno.prijmeni@zsprim.cz), na nějž přijde provizorní heslo pro přihlášení a nastavení nového hesla

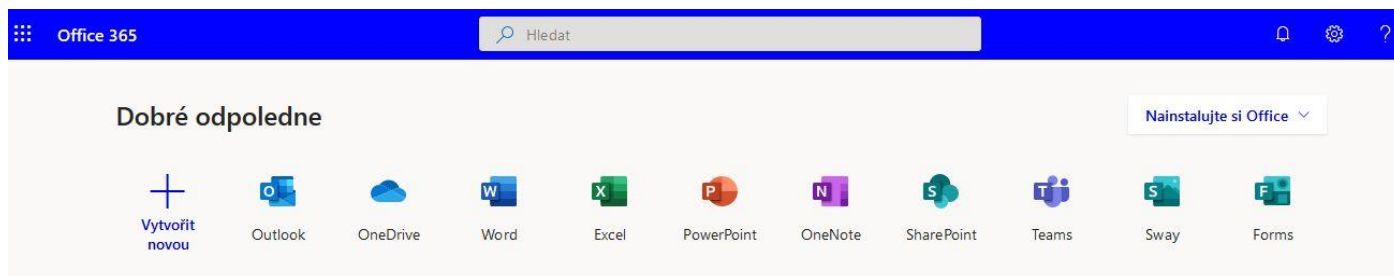
- v případě problémů s přihlášením se obraťte na [mario.zeleny@zsprim.cz](mailto:mario.zeleny@zsprim.cz)

## b) Školní účet Microsoft Office 365:

- každý žák školy má aktivován přístup do školního účtu přes svou školní mailovou adresu ve tvaru **jmeno.prijmeni@zsprim.cz** (až na výjimky při duplicitě jmen)
- **přihlášení do systému** je z webových stránek školy:



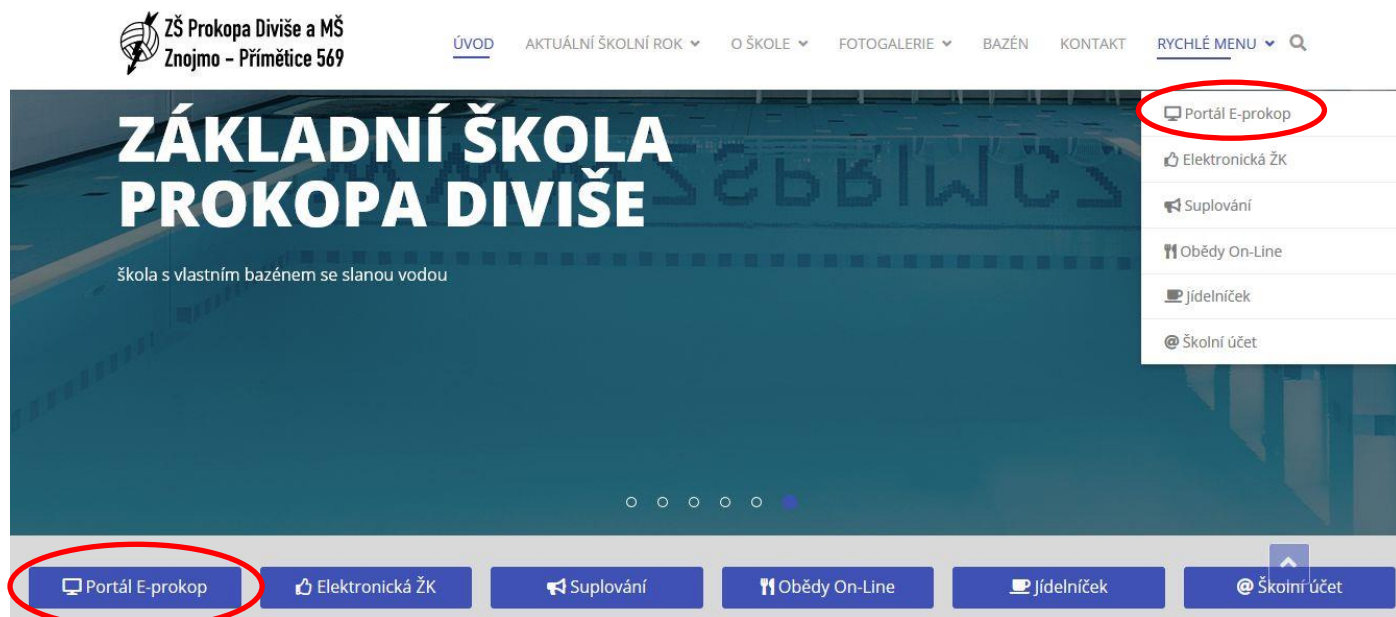
- V rámci svého účtu má žák k dispozici mimo jiné:
  - o Školní mail
  - o Osobní disk – One drive
  - o On-line verze programů word, excel, powerpoint
  - o Přístup do webové aplikace Teams



- **nastavení a resetování hesla**
  - o v případě, že jste svůj účet ještě nepoužili, je provizorním heslem Abcd1234
  - o při prvním přihlášení si nastavte svoje vlastní a bezpečné heslo
  - o v případě problémů s přihlášením se obraťte na [martin.gallus@zsprim.cz](mailto:martin.gallus@zsprim.cz)
- **pro vzdálenou výuku doporučujeme instalaci desktopové verze aplikace Teams – ke stažení na webových stránkách školy: <https://www.zsprim.cz/index.php/aktualni-skolni-rok/distancni-vyuka/254-software-ke-stazeni>**

### c) Školní výukový portál E-prokop

- každý žák školy má aktivován přístup do E-prokopa ve tvaru **Příjmení Jméno** (až na výjimky při duplicitě jmen)
- **přihlášení do systému** je z webových stránek školy, či na webové adrese [www.e-prokop.cz](http://www.e-prokop.cz)



- **nastavení a resetování hesla**
  - o v případě, že jste svůj účet ještě nepoužili, jsou provizorním heslem iniciály vašeho příjmení a jména (např. Kráčmerová Aneta, heslo ka)
  - o při prvním přihlášení si nastavte svoje vlastní a bezpečné heslo
  - o v případě problémů s přihlášením se obraťte na [mario.zeleny@zsprim.cz](mailto:mario.zeleny@zsprim.cz)
- pro otevření výukových prezentací z portálu E-prokop můžete využít on-line Poverpoint ve svém školním účtu.
- **pro otevření SMART cvičení z portálu E-prokop doporučujeme instalaci desktopové verze aplikace Notebook – ke stažení na webových stránkách školy:**  
<https://www.zsprim.cz/index.php/aktualni-skolni-rok/distancni-vyuka/254-software-ke-stazeni>